

BELICE CA6532



DESCRIPCIÓN

Camiseta entallada de cuello redondo con abertura en V, semi-manga al hombro ribeteada y costuras laterales.

COMPOSICIÓN

94% algodón peinado / 6% elastano, punto liso, 200 g/m².

OBSERVACIONES

- *Talla XXXL disponible en blanco 01 y negro 02.
- *Tejido con un acabado de alta calidad, que le proporciona un tacto único.
- *Etiqueta removible.

TALLAS

Adultos: S · M · L · XL · XXL · XXXL / Niños:


ESQUEMA



CANTIDADES

Adultos

Caja	Pack
50 un.	5 un.



COLORES

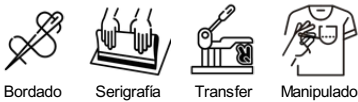


TALLAS

Adultos	S	M	L	XL	XXL	XXXL
ANCHURA (A)	39cm	42cm	44cm	46cm	48cm	50cm
ALTURA (B)	57cm	59cm	61cm	63cm	65cm	67cm

*[Medidas desde el contorno 1cm por debajo de las mangas / Medidas desde el punto más alto del hombro hasta el final de la prenda]

REPROCESOS DISPONIBLES



PRODUCTOS RELACIONADOS




LAURUS CA6558



AGNESE CA6559



BALI CA6597



MARTINICA CA6626